

Cuenta Pública

Pública

Participativa 2023

Hospital Guillermo Grant Benavente



HGGB
CONFIANZA
en **SALUD**



Población (Red S.S. Concepción)

• Concepción	239.443
• San Pedro de la Paz	151.833
• Coronel	128.253
• Chiguayante	91.805
• Lota	45.490
• Hualqui	26.632
• Santa Juana	14.870
• Florida	11.868

Red derivación macrorregional

(Desde la región del Maule a Puerto Montt)

- Cardioquirúrgico
- Neuroquirúrgico
- Oncológico
- Quemados
- Trasplante hepático y cardíaco
- ECMO



Antecedentes **Generales**

Tipo de establecimiento

Hospital autogestionado en Red, de alta complejidad, asistencial docente y líder en el centro sur de Chile.

Dotación hospitalaria

6.103 funcionarios y funcionarias
(incluye titulares, contratados, reemplazantes y honorarios fijos y variables. 231 corresponden a honorarios COVID).

Camas (por resolución y otros)

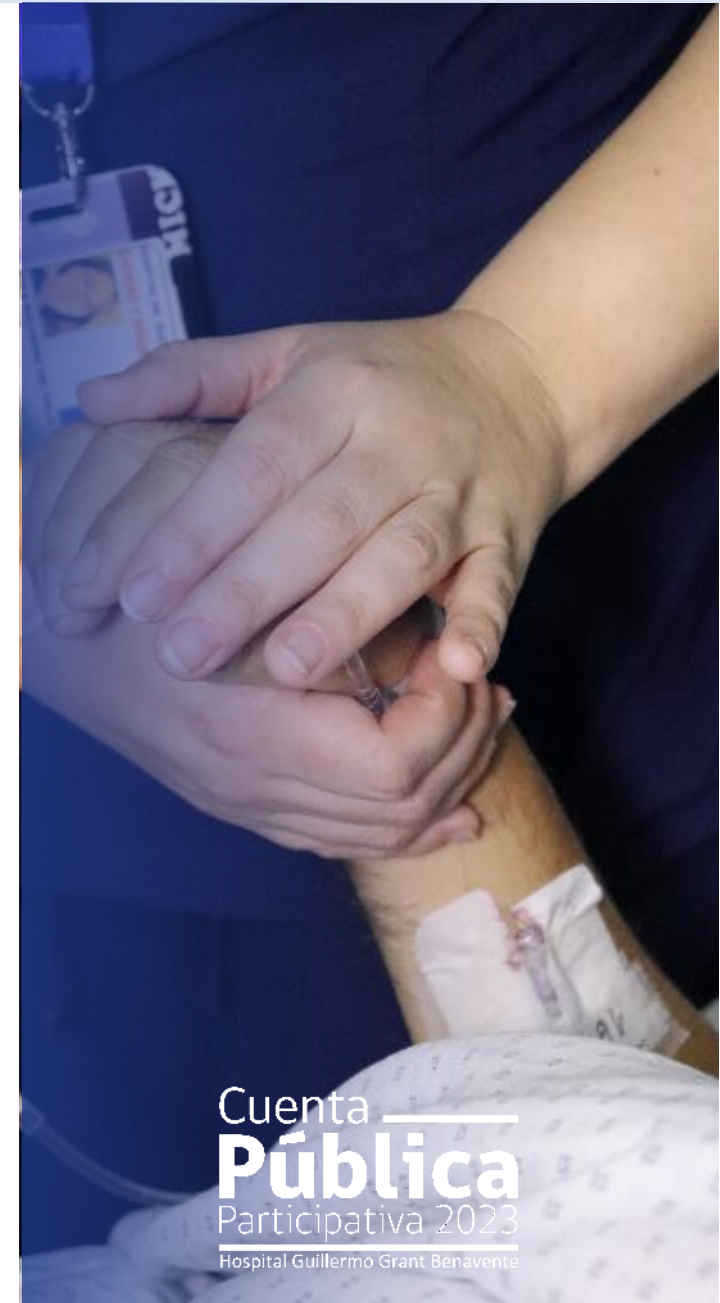
825 camas

Pabellones (por resolución)

21 total → 18 electivos, 3 de Urgencia

Dotación de Camas

Área	Dotación Res. Exenta N° 2D/792 del 02/02/2023
Cuidados básicos adulto	269
Cuidados medios adulto	148
Cuidados básicos pediátricos	45
Cuidados medios pediátricos	50
Cuidados básicos neonatal	12
Obstetricia	72
Cuidados intensivos (adulto, pediátrico y neonatal)	57
Cuidados intermedios (adulto, pediátrico y neonatal)	72
Área salud mental	85
Pensionado	15
Total dotación de camas	825



A photograph of surgeons in an operating room, wearing blue scrubs and masks, focused on a procedure. The scene is lit by a large overhead surgical light. The background shows medical equipment and a monitor.

Cuenta

 Pública
Participativa 2023

 Hospital Guillermo Grant Benavente

PRODUCCIÓN

Producción

Tipo	2023
Consulta Médica presencial	301.752
Consulta Urgencia	131.957
Intervenciones quirúrgicas	31.221
Egresos hospitalarios	31.031
Exámenes de laboratorio	2.220.163
Exámenes de imagenología	212.915
Partos vaginales	1.167
Partos cesáreas	1.094
Cirugía Mayor Ambulatoria	3.292
Trasplante	68 (*)
Hospitalización Domiciliaria	1.393


(*) 14 hepáticos – 13 renales – 15 cardíacos – 26 córneas

Consultas médicas presenciales de especialidad

Programación	Programadas	Realizadas	% Cumplimiento
Totales	269.672	301.752	111,9%
Nuevas	99.657	70.800	71%

Consulta Médicas Presenciales de especialidad	Nuevas Realizadas	Realizadas	% Cumplimiento
	70.800	301.752	24%

AÑO	NSP	CONSULTAS	% NSP
2023	38.883	340.635	11,41 %



Evaluación Programación Telemedicina

Programadas 2023	Realizadas a diciembre 2023	Cumplimiento %
400	379	95%

Especialidad médica	Total 2023
Cardiología	379

Evaluación programación **Atención Remota**

Programadas 2023	Realizadas a diciembre 2023	Cumplimiento %
1.883	2.987	159%

Actividades	Total 2023
Pediatría (incluye totalidad de producción pediátrica de subespecialidades)	1.467
Medicina Interna	93
Enfermedad respiratoria de adulto (broncopulmonar)	207
Endocrinología adulto	265
Reumatología adulto	149
Psiquiatría	3
Otorrinolaringología	1
Otras Especialidades Adulto	802
TOTAL	2.987

Cumplimiento Lista de Espera

Consulta nueva de especialidad

11.263

N° usuarios en
Lista de Espera
CNE

11.216

N° usuarios
resueltos

100%

de cumplimiento

47 Usuarios Postergaron atención

LE total por CNE al 31/12/2023

43.904

Resolución LE por CNE anterior al 14/03/2022

100%



Cuenta
Pública
Participativa 2023
Hospital Guillermo Grant Benavente



Cumplimiento Lista de Espera Consultas odontológicas

1844

Nº usuarios en Lista de Espera

1828

Nº usuarios resueltos

100%

% de cumplimiento

16 Usuarios Postergaron atención

LE total de consulta odontológica al 31/12/2023 **7.785**

Resolución LE por consulta odontológica anterior al 25/11/2021 **100%**

334

Nº usuarios en Lista de Espera

334

Nº usuarios resueltos

100%

de cumplimiento

LE total de consulta ortodoncia al 31/12/2023 **1.437**

Resolución LE por consulta ortodoncia anterior al 16/05/2019 **100%**

Cumplimiento Lista de Espera

Intervenciones quirúrgicas



LE total al 31/12/2023

10.382

Resolución LE por IQ anterior al 20/11/2020

76.5 %

Cumplimiento GES

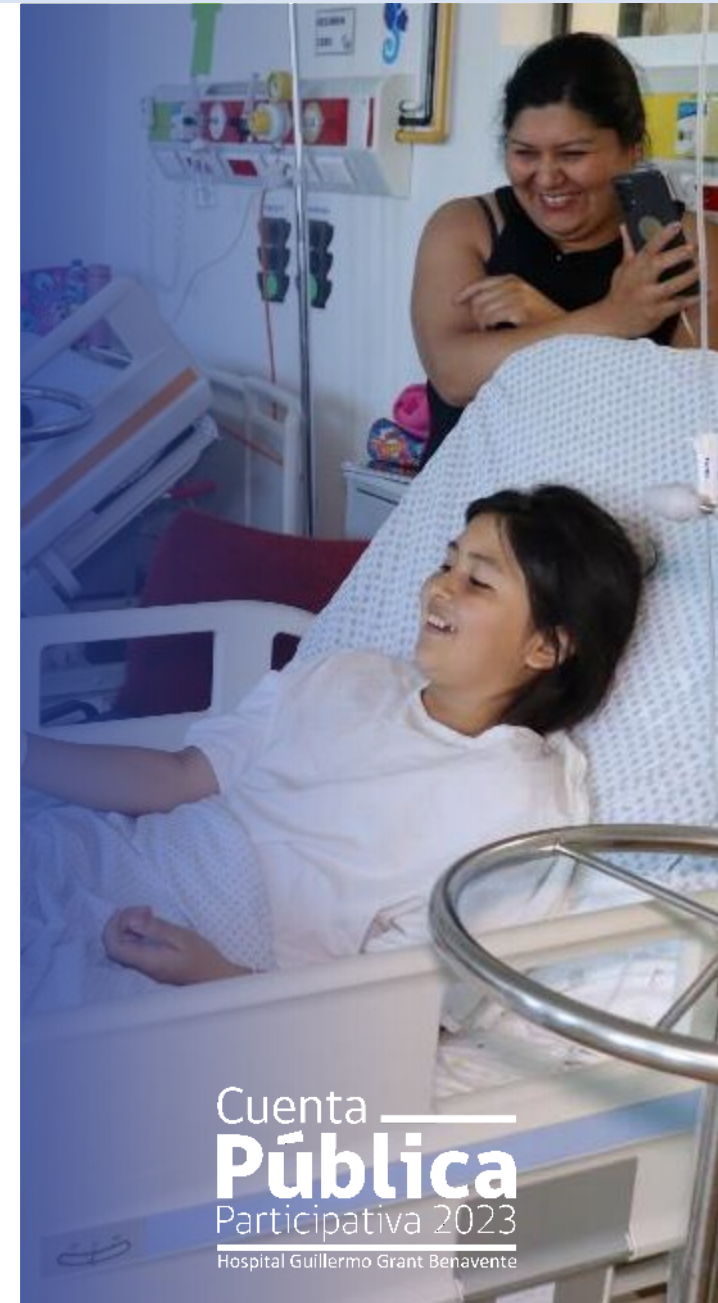
2023

97,45%

Detalle de garantías

Estado Garantía	N° Garantías
Cumplidas	72.089
Go exceptuadas	1.999
Incumplidas atendidas	6.900
Incumplidas no atendidas	454
Retrasadas acumuladas	1.669
Total general	83.111

HGGB resuelve, en alguna medida, 79 de los 87 problemas de salud GES




Cuenta
Pública
Participativa 2023
Hospital Guillermo Grant Benavente

GRD (Grupos Relacionados por el Diagnóstico)

Años	2022	2023	Variación % 2023 vs 2022
Egresos codificados en GRD	27.888	30.921	10,9%
Estancia media	8,6	8,0	-7,0%
Peso medio	1,2373	1,2273	-0,8%

- En Mayo del año 2023 la OMS anuncia el fin de la emergencia sanitaria de importancia global por SARS-CoV-2, con lo cual el retorno a la normalidad post pandemia, se hizo sentir aún más y continuó la tendencia que ya se había observado en el 2022, en relación al aumento en el número de egresos; se retoma la casuística habitual del HGGB, donde también existen egresos de baja complejidad; sin embargo, la variación del peso medio GRD con respecto al 2022 fue discretamente negativa, la estancia media también tuvo una variación negativa de un 7% lo cual deja en evidencia una mayor gestión en el uso del recurso cama. Esto último también se puede evidenciar en que pese al aumento en el número de egresos, los indicadores de eficiencia en el uso de las camas se mantuvieron óptimos, logrando un índice funcional = 0,97 en concordancia con un IEMA (Índice de estancia media ajustada) = 0,96, lo cual nos posiciona como un hospital más eficiente en términos de estancia que la Norma, porque utiliza, para los mismos GRD, menor estancia.
- Junto con lo anterior, el porcentaje de egresos con estancias prolongadas también disminuye a 4,31%, presentando una variación negativa de un 13,1% respecto del año 2022.





Cuenta

 Pública
Participativa 2023

 Hospital Guillermo Grant Benavente

GESTIÓN FINANCIERA

Resultado Financiero 2023

Presupuesto inicial

M\$ 178.563.404

Presupuesto final

M\$ 256.772.206

Deuda final

M\$ 526.570

- Los recursos se invirtieron en pro de la mejora de la atención de los pacientes y sus acompañantes, considerando que se han hecho mejoras en la mantención y reparación de edificaciones tales como en Cirugía Infantil, Hematología ambulatoria, Psiquiatría, seguridad y bomberos, alcantarillado de lavandería, limpieza y mantención de canaletas del edificio monoblock, reparaciones calefacción túnel, sistema monitoreo remoto refrigeradores, mantención en baños Públicos del CAA. entre otros.
- Por otro lado, se hicieron mejoras a los ambientes laborales y servicios entregados a nuestros colaboradores, tales como: instalación de cuerda de vida, instalación y provisión climatización en algunas áreas administrativas, mejoras en la alimentación.
- Además dado el cierre del Hospital modular en dependencias de la Universidad de concepción, hubo que realizar: el traslado de insumos eléctricos de modular a HGGB y mejoras al terreno.
- Se efectuaron diversas capacitaciones a funcionarios, enfocado al Liderazgo y Visión del mañana con el fin de establecer nuevos liderazgos, mejoras continuas en los procesos internos, desarrollo de carrera, y buen trato laboral.
- Dado lo anterior y el alto costo de la vida de este último tiempo, podemos señalar que desde el año 2014 no se reflejaba una deuda final tan baja. Esto se debe al trabajo coordinado que se ha realizado con todos los que intervienen en el proceso de atención del paciente, de forma de ajustarnos a los recursos disponibles, controlar gastos, obtener mejores precios, mejorar registro y sin afectar la atención de pacientes.

Resumen de Inversiones

Sectorial

M\$7.748.732

FNDR

M\$1.438.683

Convenio Docente Asistencial

M\$ 878.276

Recursos HGGB

M\$1.228.128

Total

M\$11.293.908

★ LO MÁS DESTACADO DE 2023

- Instalación y llegada de nuevo resonador magnético 1.5 T a Imagenología
- Renovación de scanner para Imagenología, de 64 detectores y 128 cortes.
- Reposición de moderno microscopio para Cirugías Neuroquirúrgicas
- Destaca los M\$8.500.000, aproximadamente, de inversión en más de 500 equipos nuevos, de todas las áreas y complejidades.
- Significativo avance para Hematología: se concretó la adecuación de Hematología Ambulatoria en CAA, con recursos propios y la ejecución de las obras de Mejoramiento de Hematología Intensiva, con recursos de MINSAL.




Cuenta **Pública**
Participativa 2023
Hospital Guillermo Grant Benavente

GESTIÓN DESARROLLO DE LAS PERSONAS

Recursos Humanos 2023

Estamentos	N° Contratados y Titulares	N° Reemplazantes
Profesionales Médicos, Químicos, Bioquímicos y Odontólogos	770	47
Otros Profesionales de la Salud, Tens, Paramédicos, Administrativos y Auxiliares	3962	720
TOTAL COLABORADORES	4732	767

Contratos a Honorarios	Médico	No médico	2023
Fijos	22	65	87
Variables	199	87	286
Total	221	152	373




Contratos honorarios COVID-19

Ley 18.834	Dotación	N°	Profesional	Técnico	Administrativo	Auxiliar
	Dirección	1	0	1	0	0
	SDM	222	117	59	0	46
	SDA	4	1	1	1	1
	SDGDP	0	0	0	0	0
	SDGC	4	4	0	0	0
	Total	231	122	61	1	47

Ley Médica	Dotación	N°
	Médicos	0
	Químicos Farmacéuticos	0
	Bioquímicos	0
	Total Ley 19.964	0

Total Covid-19	231
-----------------------	------------



Ausentismo HGGB

49.13 Días

LMC por funcionario

Fuente: información: SSC para BSC2023

5.439

Dotación Promedio

267.216 Días

Ausentismo por LMC

Extranjeros trabajando en HGGB

	2017	2018	2019	2020	2021	2022	2023
N° médicos extranjeros	35	55	49	71	71	58	65
Otros funcionarios extranjeros	6	7	8	12	12	7	19

Capacitación funcionarios HGGB

Actividades

159

Personas capacitadas

3.192

% de capacitados

67,4



\$ 138.079.938

Ley 18.834

\$ 9.995.063

Ley 19.664

Montos asignados

Presupuesto asignado PAC

Ley 18.834 y 19.664



Cuenta
Pública
Participativa 2023
Hospital Guillermo Grant Benavente

Ley Médica 19.664

N°	Indicador	Meta anual	% cumplimiento	Cumple (Si/No)
4	Porcentaje de suspensión de intervenciones Quirúrgicas en pacientes de tabla quirúrgica programada	≤ 7%	13,3%	No
5	Porcentaje de Ambulatorización de cirugías mayores	≥ 65%	56,1%	No
6	Porcentaje de disminución del 20% de la lista de espera de intervención quirúrgicas mayores y menores de mayor antigüedad al cierre del año t-1.	≥ 70%	72.3%	Si
7	Porcentaje de altas odontológicas de especialidades del nivel secundario por ingreso de tratamiento.	≥ 100%	140%	Si
8	Porcentaje de cumplimiento de la programación anual de las Consultas Médicas realizadas por especialistas en modalidad presencial y a distancia.	≥ 95%	94,9%	Si
9	Porcentaje de pacientes con indicación de hospitalización desde la UEH que acceden a cama de la dotación en menos de 12 hrs .	≥ 80%	50,4%	No
10	Promedio de días de estada de pacientes derivados vía UGCC a prestadores privados fuera de convenio	≤ 13 días	7,33 días	Si
11	Porcentaje de Gestión Efectiva para el Cumplimiento GES en la Red.	100%	97,45%	No

Para funcionarios Ley 18.834

N°	Indicador	Meta anual	% cumplimiento	Cumple (Si/No)
1.4	Porcentaje de egresos de Maternidad con Lactancia Materna Exclusiva	≥ 93%	95%	Si
1.5	Porcentaje de cumplimiento de Programación de consultas profesionales no médicos de establecimientos de la red.	≥ 95%	106,36%	Si
1.6	Porcentaje de categorización de pacientes en urgencia a través de ESI en las UEH	≥ 91%	98,9%	Si
1.7	Porcentaje de pacientes categorización con CUDYR (Categorización Usuaría por dependencia)	≥ 90%	95,7%	Si
1.8	Porcentaje de Gestión efectiva para el cumplimiento GES en la red	100%	97,45%	No
1.9	Porcentaje de pacientes con indicación de hospitalización desde la UEH que acceden a cama de la dotación en menos de 12 horas .	≥ 80%	50,4%	No
3	Capacitación de funcionarios regidos por el estatuto administrativo, correspondiente a la ley 18834, capacitados en el año, en al menos una actividad pertinente de los ejes estratégicos de la Estrategia nacional de Salud .	≥ 50%	70.8%	Si
Total cumplimiento			96.04%	

Ley 20.707 Producción y calidad

Unidades definidas	Cantidad de metas	% cumplimiento
Unidad de Emergencia hospitalaria	4	100%
Unidades de Cuidados Intensivos	4	100%
Servicio de Ginecología y Obstetricia	4	100%
Unidad de Imagenología	4	100%
Servicio de Cirugía	4	100%
Servicio Medicina Interna	4	98,8%
Servicio de Pediatría	4	97,4%
Unidad de Maternidad	4	100%
TOTAL	28	99,5%



Cuenta

Pública


Participativa 2023

Hospital Guillermo Grant Benavente

COMPROMISO DE GESTIÓN

Compromisos de Gestión 1^{er} semestre

Ámbito	COMGES	2023
Modelo Asistencial	CG01: Proceso ambulatorio	Cumple
	CG02: Programación de actividades y profesionales en la red	Cumple parcial
	CG03: Reducción de los tiempos de espera en consultas nuevas de especialidades médicas	Cumple parcial
	CG04: Reducción de los tiempos de espera en intervenciones quirúrgicas	Cumple parcial
	CG05: Reducción de los tiempos de espera en consultas nuevas de especialidades odontológicas	Cumple parcial
	CG06: Fortalecimiento de la salud oncológica	Cumple parcial
	CG07: Fortalecimiento de la salud mental.	Cumple




Compromisos de Gestión 1^{er} semestre

Ámbitos	COMGES	2023
Modelo Asistencial	CG08: Salud en personas mayores	No aplica
	CG09: Proceso de atención de urgencia en la red asistencial	No cumple
	CG10: Proceso de hospitalización	Cumple
	CG11: Proceso quirúrgico	No cumple
	CG12: Prevención y control del VIH	Cumple
	CG13: Proceso de donación y trasplante de órganos y tejidos	No cumple
	CG14: Diseño de la red asistencial, protección de niñas, niños y adolescentes y acceso a la ley Ricarte Soto	Cumple



Compromisos de Gestión 1^{er} semestre

Ámbitos	COMGES	2023
Organización y Gestión	CG15: Salud Digital y sistemas de registro clínicos electrónicos en salud	Cumple
	CG16: Plan de calidad y seguridad en la atención	No aplica al corte
	CG17: Plan de abordaje del ausentismo con enfoque biopsicosocial	Cumple
Gobernanza y Estrategia	CG18: Participación ciudadana en la red asistencial.	No aplica
Asignación de Recursos e Incentivos	CG19: Ejecución presupuestaria para proyectos de inversión sectorial.	No aplica
	CG20: Sistema de gestión de costos en la red	Cumple



Tasa de eventos centinela

Tasa de incidencia de caídas de pacientes	Tasa de incidencia de lesiones por presión de pacientes hospitalizados	Tasa de cuerpos extraños olvidados en cirugía
Todos los pacientes son evaluados diariamente para determinar su riesgo de caídas, y de acuerdo a riesgo, se implementan medidas preventivas	Todos los pacientes son evaluados diariamente para determinar su riesgo de lesiones por presión, y de acuerdo a riesgo, se implementan medidas preventivas	En todas las intervenciones se aplica la Lista de Chequeo quirúrgico para evitar eventos
La Tasa de caídas de pacientes durante el año fue de 0,9 por 1.000 Días Camas Ocupados	La Tasa de lesiones por presión en pacientes hospitalizados durante el año fue de 4 por 1.000 Días Camas Ocupados	Se detectaron 7 cuerpos extraños olvidados en 31221 (0,02%) intervenciones quirúrgicas durante el año
Valores Referencia internacional: Entre 2 y 17 caídas por cada 1.000 Días Camas Ocupados	Valores Referencia internacional: En Unidades de Pacientes Críticos hasta 18 por cada 1.000 Días Camas Ocupados	Valores Referencia internacional: Rango de posibilidad oscila en 1: 5.000 a 1: 19.000



Cuenta
Pública
Participativa 2023
Hospital Guillermo Grant Benavente

CAMPOS DE FORMACIÓN PROFESIONAL Y TÉCNICA

Alumnos de Pregrado

16
carreras

13 profesionales y 3 técnicas

4
universidades

UDEC – USS – UNAB - UST

2
Institutos
Profesionales

CFTST - IPVG

Alumnos de Pregrado

Carreras clínicas

2.182

Medicina, enfermería, obstetricia y puericultura, odontología, kinesiología, tecnología médica, fonoaudiología, química y farmacia, bioquímica, nutrición y dietética, terapia ocupacional, psicología, trabajo social, TENS , TNS de laboratorio y TNS drogodependencia

Carreras no clínicas

2

Ingeniero civil biomédica y Técnico en electrónica

Postgrado programa de especialización

Especialidad	N° Becados	Especialidades y subespecialidades	N° Becados
Medicina Interna	53	Pediatría UCI	5
Cirugía General	29	Anatomía Patológica	4
Pediatría	33	Urología	4
Anestesiología	29	Medicina Familiar	11
Obstetricia y Ginecología	20	Cirugía Pediátrica	4
Imagenología Diagnóstica y Terapéutica	24	Neonatología	5
Psiquiatría Adultos	24	Coloproctología	4
Psiquiatría del Niño y del Adolescente	12	Enfermedades Respiratorias	3
Medicina Física y Rehabilitación	15	Cardiología Adultos	9
Oftalmología	12	Cirugía de Tórax	1
Otorrinolaringología	8	Cirugía Cardiovascular	2
Neurocirugía	5	Cateterismo Cardíaco y Cardiología Intervencional en Adultos	1
Neurología Adultos	8	Cirugía vascular	1
Traumatología y Ortopedia	24	Diabetología	1
		Cirugía con menciones (cardiovascular y coloproctología)	4
		Total	355

Post grado Pasantías Clínicas

Médico, odontólogo, enfermería, tecnólogo médico, kinesiólogo, químico farmacéutico, fonoaudiólogo, terapeuta ocupacional , nutricionista , TENS



94 Profesionales
y Técnicos




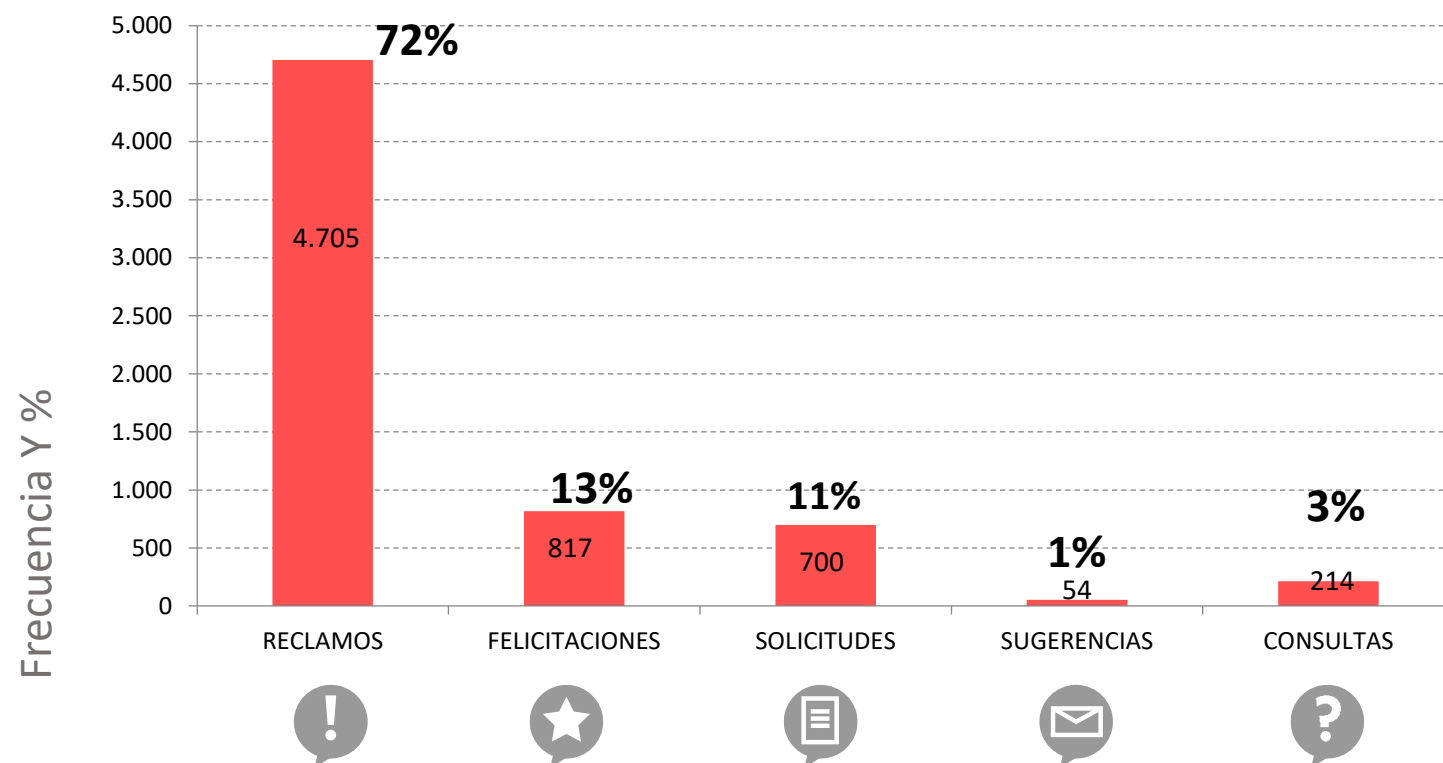
Cuenta

 Pública
Participativa 2023

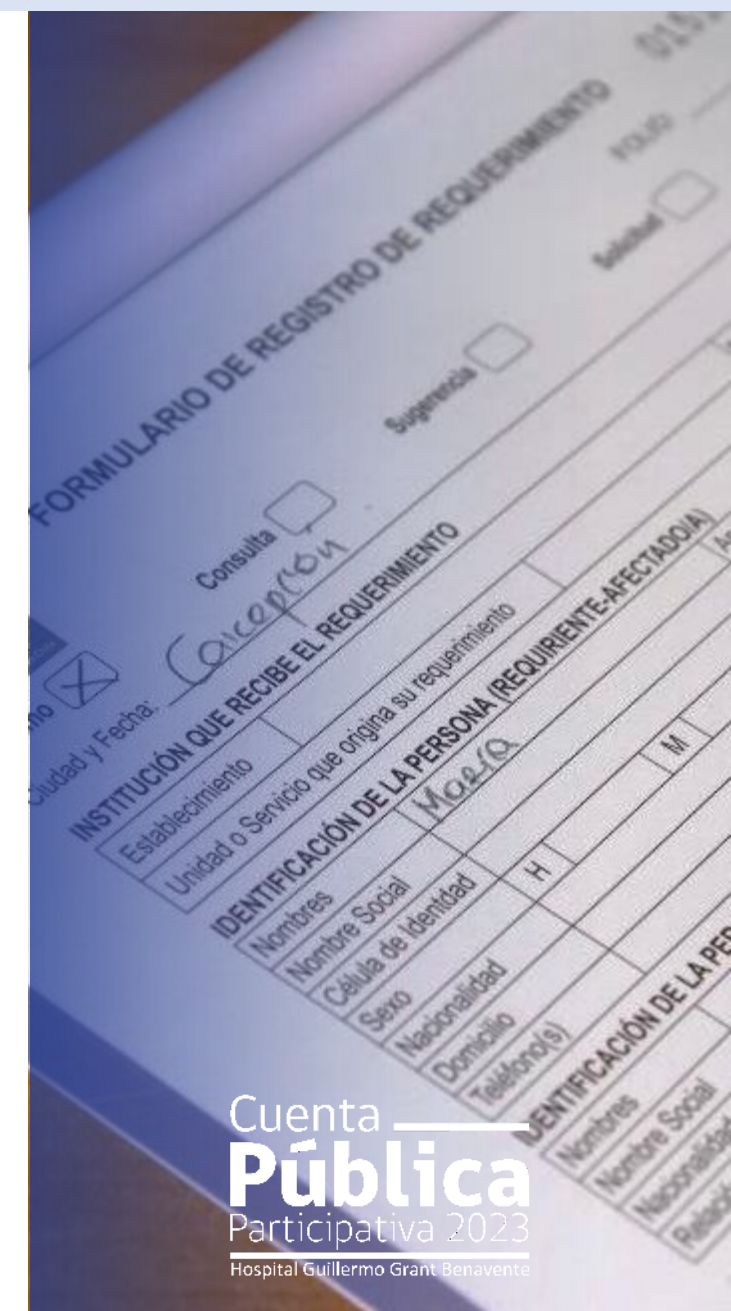
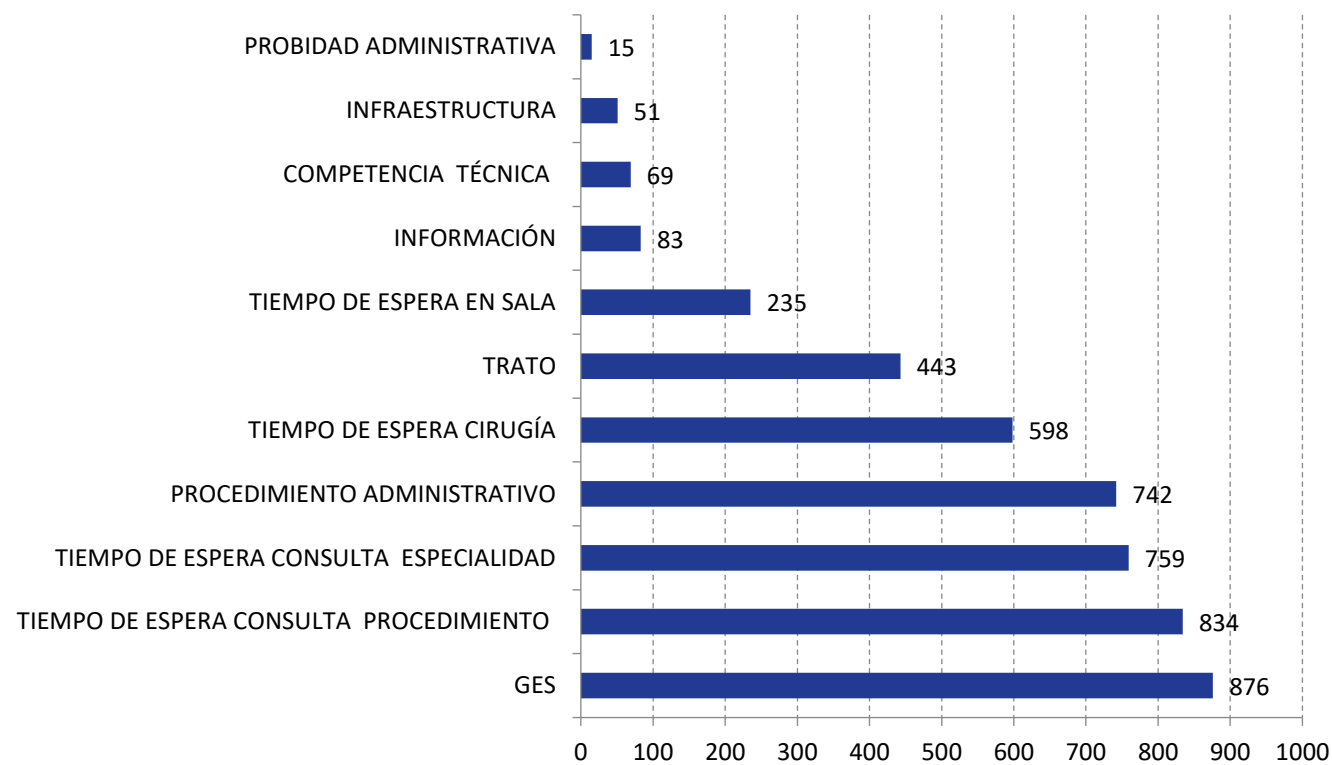
 Hospital Guillermo Grant Benavente

GESTIÓN USUARIA

Solicitudes ciudadanas en frecuencia y %

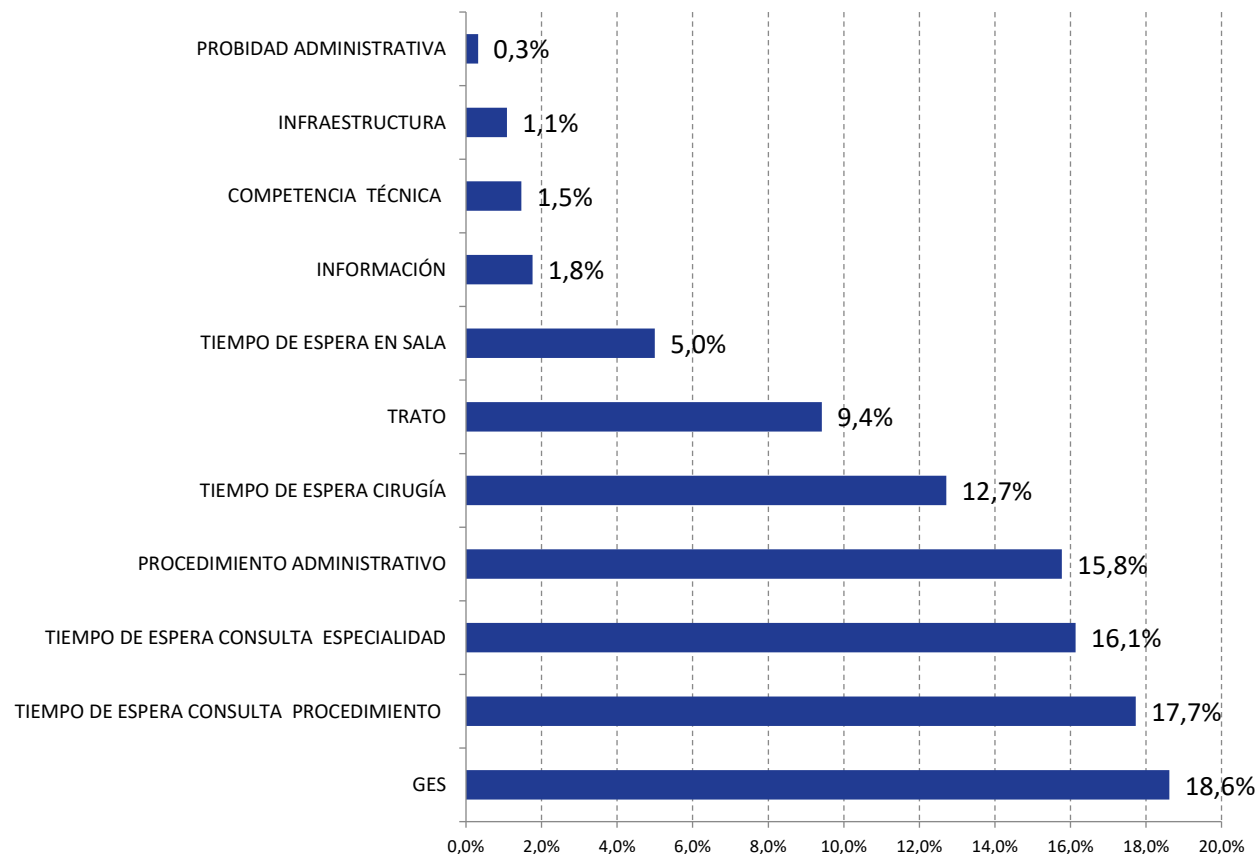


Reclamos por tipo en frecuencia



Cuenta
Pública
Participativa 2023
Hospital Guillermo Grant Benavente

Reclamos por tipo en porcentajes





Cuenta
Pública
Participativa 2023

Hospital Guillermo Grant Benavente

VOLUNTARIADO HGGGB

Voluntariado **Clínico**

Generar vínculos solidarios, de servicio y de accionar responsable, sin fines de lucro en la atención del usuario interno y externo que lo solicite; recibiendo asesoría social y técnica cuando lo requiera.

Tras un largo receso de sus actividades presenciales debido a la Emergencia Sanitaria, desde el segundo semestre del 2023 parte de los voluntariados clínicos han retomado su funcionamiento en el HGGB, contribuyendo de forma permanente con aportes en diversos insumos para pacientes socio-sanitarios.

09

Organizaciones

119

Integrantes

Voluntariado

Acompañamiento Espiritual

Contribuir en la recuperación o el morir dignamente de la persona hospitalizada, favoreciendo la asistencia religiosa libremente elegida por el paciente, o bien no profesar ninguna religión, otorga asesoría integral, técnica y administrativa en los ámbitos del Acompañamiento Espiritual, tanto a él/ella, como a su familia, y/o al funcionario.

12

Organizaciones

113

Integrantes

Cuenta 
Pública
Participativa 2023

Hospital Guillermo Grant Benavente

Desafíos 2024





Desafíos2024
Hospital Guillermo Grant Benavente

**Puesta en marcha del nuevo modelo de gestión
centrado en el paciente.**

Desafíos2024

Hospital Guillermo Grant Benavente

Mantener altos estándares en el proceso de atención de urgencia.

Desafíos2024

Hospital Guillermo Grant Benavente

Desarrollo del nuevo Centro Oncológico.



Desafíos2024

Hospital Guillermo Grant Benavente

Puesta en marcha de la Sala de Parto Integral.

The image shows the exterior of the Hospital Guillermo Grant Benavente. A wide, multi-level concrete staircase with white balustrades and yellow handrails leads up to the main entrance. The entrance features a large arched window and is framed by a yellow metal archway. The building is surrounded by lush green trees and a clear blue sky. A street lamp is visible on the right side of the image.

Desafíos2024

Hospital Guillermo Grant Benavente

Fortalecer el modelo de salud mental en la región

A photograph of surgeons in an operating room, wearing blue scrubs and masks, focused on a patient. The scene is dimly lit with surgical lights. The image is overlaid with a semi-transparent blue and green gradient.

Desafíos2024

Hospital Guillermo Grant Benavente

Instalar un modelo de gestión quirúrgico, acorde a la demanda e infraestructura existente.

A photograph of two surgeons in an operating room. The surgeon on the left is wearing a pink hairnet, a light blue surgical mask, and white gloves, holding a surgical instrument. The surgeon on the right is wearing a blue patterned scrub cap, glasses, and a light blue surgical mask. They are both focused on a patient in the center. The background is a dimly lit operating room with various medical equipment.

Desafíos2024
Hospital Guillermo Grant Benavente

Reducir Listas de Espera Quirúrgica y de Especialidades.



Desafíos2024
Hospital Guillermo Grant Benavente

**Conformar el Servicio de CMA y formar parte de los
Centro Regionales de Alta Resolutividad (CRR).**

A photograph of several surgeons in an operating room, wearing blue scrubs, masks, and caps. They are focused on a surgical procedure. The image has a blue overlay on the left side.

Desafíos2024

Hospital Guillermo Grant Benavente

Consolidar la Cardiocirugía Infantil en HGGB.



Desafíos2024

Hospital Guillermo Grant Benavente

Desarrollar proyecto que potencie y desarrolle las áreas de Neurología, Neurocirugía y Neurovascular.



Desafíos2024

Hospital Guillermo Grant Benavente

Impulsar el proyecto de trasplante pulmonar.



Desafíos 2024

Hospital Guillermo Grant Benavente

Puesta en marcha del Servicio de Hematología Intensiva.



Desafíos2024

Hospital Guillermo Grant Benavente



Ejecución del proyecto del Servicio de Quemados.



Desafíos2024

Hospital Guillermo Grant Benavente

**Desarrollar la terapia de electroestimulación
con estándares de seguridad y calidad.**

Desafíos 2024

Hospital Guillermo Grant Benavente

Formulación del proyecto del Centro de Terapia Renal.



Desafíos2024

Hospital Guillermo Grant Benavente

Propiciar el crecimiento y desarrollo del personal orientado a lo preventivo y enfoque de cuidados integrales.



Desafíos2024

Hospital Guillermo Grant Benavente

**Desarrollo de la investigación clínica
e innovación estratégica.**



Desafíos2024

Hospital Guillermo Grant Benavente

Desarrollar cartera de proyectos de infraestructura y equipamiento priorizados de acuerdo a los polos de desarrollo y a la demanda existente.



Desafíos2024

Hospital Guillermo Grant Benavente

**Consolidarnos como un hospital donante de
órganos y tejidos.**



Desafíos2024

Hospital Guillermo Grant Benavente

Fortalecer las relaciones con el inter sector para consolidar un manejo integral de la gestión.

A photograph of three healthcare workers, two women and one man, wearing blue scrubs and looking at a tablet together. The woman on the left is pointing at the screen. The woman on the right is wearing glasses and a name tag. The background is a blurred hospital setting.

Desafíos2024

Hospital Guillermo Grant Benavente

**Fomentar la participación a través
de los diálogos ciudadanos.**



Desafíos2024

Hospital Guillermo Grant Benavente

Ser el principal hospital del país.



Desafíos2024

Hospital Guillermo Grant Benavente

**Queremos construir un modelo
de salud... más cerca de ti.**



Desafíos2024

Hospital Guillermo Grant Benavente

**Fortalecer las comunicaciones
y coordinaciones internas.**

Cuenta Pública

Pública

Participativa 2023

Hospital Guillermo Grant Benavente

